

Преобразившиеся комнаты

Цвета интерьера, вдохновение и идеи мебелировки



Новые цвета – новая атмосфера



**Все примеры изменений
взяты из реально
существующих
домашних интерьеров.**

**Вдохновляющие,
привлекательные,
фантастические
– раньше они были
тем, что годилось для
использования, но едва
ли воодушевляло.**

Домашней мебели посвящаются тысячи и тысячи вдохновляющих книг, телепрограмм и журналов. Они, конечно, привлекательны на вид, но насколько применимы на практике? Насколько удобны для потребителя? Много ли пользы Вы извлечёте из них, собираясь изменить обстановку дома? Наш опыт показывает, что такие источники вдохновения чрезвычайно далеки от реальности.

В этой брошюре мы используем другой подход. Мы полагаем, что этот подход понравится Вам, так как мы создавали его, постоянно думая о Вас.

Все изменения, которые представлены в этой брошюре, подлинны. Вдохновляющие, привлекающие, фантастические – все они взяты из реально существующих домашних интерьеров, которые раньше были тем, что годилось для использования, но едва ли кого-либо воодушевляло.

Мы побывали в домах нескольких семей, с различными жилищными условиями, различными потребностями и укладом жизни. У одних есть дети, другие держат собак, кто-то из них проживает в доме, а кто-то – в квартире. Мы надеемся, что результат удивит Вас также, как он удивил нас!

Изменения за небольшие деньги

Совместно с дизайнерами мебели и аналитиками общих тенденций мы создали четыре цветовых коллекции. В нашей работе над ними мы исходили из того, чтобы производить изменения интерьера почти исключительно за счёт изменения цвета стен.

Никаких дорогостоящих приобретений мебели. Комната может радикально преобразиться, приобретя декор из текстиля, полки и улучшенные условия хранения.

Результат оказался в точности таким, как мы ожидали. Простой, доступный и достойный похвал.

Смелость, смелость, смелость!

Прежде всего подумайте, для чего Вы хотите использовать эту комнату? Это будет тихая спальня? Творческая мастерская? Или оживлённая детская? Определившись с этим, легче подобрать краски.

Не бойтесь использовать краски для своей мебели! Возможно, деревянная детская кровать обретёт новую жизнь, если её покрасить в розовый цвет и нарисовать на ней золотую корону? Покрасьте старую книжную полку или потёртые деревянные стулья в новый, оптимистичный цвет. Добавить к этому мягкий коврик и красивые занавески и, пожалуйста, новая комната готова, – и никаких дополнительных усилий и затрат!



Цвет влияет на нас

Созданные нами краски могут сочетаться друг с другом в пределах своих коллекций в каких угодно вариантах.

Цвета всегда воздействуют на нас определённым образом.

Например, тёмная комната выглядит меньше, чем светлая, поверхность тёплого красного цвета притягивает, а холодного синего – словно отступает.

Тёплые цвета, такие как красный, жёлтый и оранжевый сокращают размер помещения, делают его уютным. Холодные цвета, к которым относятся синий, зелёный, лиловый и белый зрительно увеличивают размеры комнаты.

Воспользуйтесь нашими советами и средствами обновления интерьера, которые мы предлагаем. И не забудьте – это не обязательно должно быть сложно или дорого.

Что Вы хотите изменить?



Архипелаг


Кратчайшая дорога в Ньюпорт

Архипелаг – это море, солёные ветра, скалы и дикий вереск. Естественные цвета, которые являются частью нашего окружения. Цвета Архипелаг очаровательны в своей простоте, с ними легко работать. Они естественны, ведь камень, море и небо окружают нас каждый день. Эти цвета всегда комфортны и они сохраняют свою популярность из года в год.


ПРЕОБРАЗИВШИЕСЯ
КОМНАТЫ

До: Старая комната имела холодный и непривлекательный внешний вид. Полированные в лессирующий белый оттенок, деревянные панели, скучные занавески и общий вид, лишённый индивидуальности.


После: Мы подумали, что при правильной обработке деревянных панелей можно создать атмосферу каюты. Мы покрасили их в S1010-R80B и в сочетании с занавесками в морскую полоску получилось неплохо. Кофейный столик мы заменили на простой дубовый стол, установили полки и повесили большие часы. В сочетании с гармонирующими подушками и светлым войлоком мы получили обстановку, радикально отличающуюся от предыдущей. Больше индивидуальности, больше Ньюпорт.



S0505-Y50R



S0505-R10B



S1010-R



S3020-R10B

S1020-B10G подходит для
небольших поверхностей,
таких, как эта кухонная
стена справа.

Баклажан послужил
источником вдохновения
для создания цвета
S5020-R40B.



S4020-R50B



S2020-R50B



S2020-R80B



S1010-R80B



S8005-R20B



S1020-R70B



S2030-R80B



S1020-B10G

Светлый

Красный цвет комфорта

Бледные, светлые тона, создающие атмосферу Скандинавии. Их дополняет Бордо – тёплый красный цвет земляничного оттенка, ведь красный вносит в обстановку больше жизни. Красный может быть и тёплым, спокойным, и вызывающим, опасным. В сочетании со светлыми тонами красный может сделать интерьер более ярким. Красный хорошо смотрится в небольших помещениях, таких как лестничная клетка, на задней стене или, как здесь, на дверцах шкафа.

ПРЕОБРАЗИВШИЕСЯ
КОМНАТЫ



До: Коридор семьи, где есть дети, совершенно не располагал к спонтанным играм, хотя это и подразумевалось. Этот коридор, выходящий прямо в сад, был нужен семье, чтобы принять на себя беготню, грязь и песок с ботинок.


После: Мы покрасили входную дверь и дверцы шкафа в цвет *S1080-R*. Плитка пола терракотового оттенка подразумевала, что цвет стены должен оставаться светлым, поэтому её освежили оттенком *S0500-N*.



S0500-N



S1000-N



S0603-Y20R



S1502-B

До: Тёмно-синие обои, узорчатый бордюр и шторы с цветочным орнаментом не позволяли сделать этот уголок для чтения тихим и спокойным.


После: Мы покрасили уголок для чтения в цвет S2010-Y40R. В сочетании с тяжёлыми вельветовыми шторами зелёного цвета в комнате удалось создать атмосферу спокойствия. Как в тихой, английской библиотеке.



ПРЕОБРАЗИВШИЕСЯ
КОМНАТЫ



Мы покрасили стены вокруг великолепного кирпичного камина в цвет S2000-N, что позволило ему выглядеть ещё лучше. Внизу камина мы провели широкую полосу из краски цвета S3560-R.



S0510-G30Y




S2070-R



S4050-R10B



СЕРЕБРЯНЫЙ



S0505-R



S2005-Y40R



S1500-N



S2000-N



Зима

Холодный, но уютный

Холодная зима приносит в цвет ледяную синеву, а приближение весны одаривает молодой зеленью. Говорят, что зелёные оттенки придают атмосфере спокойствие и умиротворённость. Возможно, это потому, что они обращают наши мысли к природе, гармонии и равновесию. Поэтому естественно, что зелёный становится всё более и более популярен, когда речь идёт о домашней обстановке, ведь он привносит в нашу полную стрессов жизнь ощущение безопасности и спокойствия.

ПРЕОБРАЗИВШИЕСЯ
КОМНАТЫ

До: Обстановка хорошей детской комнаты должна быть безопасной, располагать к играм и способствовать отдыху. Семье, к которой мы пришли, не удалось создать такую обстановку. Взгляните, как нам удалось изменить комнату благодаря небольшой толике творчества и игривости.

После: В качестве основного цвета стен мы выбрали S1010-G30Y. На стене за кроватью мы нанесли широкие тёмные полосы краски цвета S1020-R70B. Тёмный стеллаж приобрёл совершенно иной вид благодаря белой краске. В сочетании с розовым и красным цветами штор, покрывала и коврика обстановка комнаты стала «модной» и привлекательной для маленькой девочки.



S0505-G30Y



S1010-G70Y



S1515-G80Y



S2010-G30Y


До: Накрывать стол для гостей не было вдохновляющим занятием в этом обеденном уголке.

После: Здесь можно увидеть, как универсален может быть зелёный цвет. Мы покрасили стену за комодом в цвет *S3010-G70Y*, а стену с окном – в цвет *S1005-G70Y*. Мы заменили шторы на роскошные кремово-белые, а старый ковёр – на круглый, болотного цвета.

Орнаменты и узоры могут оживить любую стену. Здесь *S4055-B* со сплошными кругами цвета *S1010-B10G*.



ПРЕОБРАЗИВШИЕСЯ КОМНАТЫ



S1015-B80G




S1502-B50G




S4050-B



S1015-B



S0907-B80G



S0510-B70G



S0520-B70G



S1005-B50G

Песок

Кофе, ваниль или апельсин?

Песочные, землистые цвета, чуть более насыщенные, чем обычно. В коллекции Песок энергичные «новички» сочетаются с мягким кофейным, ванильным и шоколадными оттенками. На небольшой поверхности более яркие цвета хорошо гармонируют с белым или кремовым. Коллекция Песок идеальна там, где нужно нейтрализовать и сделать более светлой мебель из тёмной кожи или обстановку из дерева тёмных пород.

ПРЕОБРАЗИВШИЕСЯ
КОМНАТЫ




До: Старая обстановка спальни вызвала скуку своими унылыми обоями и беспорядочным орнаментом бордюра.

После: Оазис, созданный для отдыха. Мы покрасили стену за кроватью в цвет *S6020-Y60R*, а оставшуюся часть комнаты в *S1005-Y60R*. Покрывало мы заменили на другое, ослепительно белого цвета.



S0505-Y



S0510-Y



S0520-Y



S0530-Y10R

До: Стены туалета для гостей были покрашены губкой в голубой цвет, а керамическая плитка была серо-синей.

После: Мы освежили стены при помощи цвета *S3050-G80Y*. Чтобы сделать небольшое пространство более светлым, плитки и бордюры были окрашены в *S0505-Y*. Сочетание аксессуаров насыщенного оранжевого цвета создаёт атмосферу свежести и бодрости.

S2010-Y50R особенно хорошо гармонирует с дубом, чёрным и белым цветами на кухне, в то время как апельсины устремляют наши мысли к весёлому *S0585-Y30R*.



S0550-Y



S3050-G80Y




S2010-Y50R



S7020-Y50R



S0570-Y40R



S1005-Y70R



S3020-Y50R



S5040-Y70R

Вдохновлены? Мы будем рады помочь Вам ещё.

Как видите, немного краски творит чудеса, при этом не требуя много денег и времени. Используйте свою фантазию и желание и – действуйте!

Выбор цвета краски, матового или глянцевого варианта, основной внешний вид и освещённость помещения – всё это влияет на конечный результат. Загляните в магазин красок компании Текнос, и мы поможем Вам советом, с удовольствием ответим на Ваши вопросы. Добро пожаловать!

Техника полиграфии позволяет получать только приблизительное воспроизведение красок на фотографиях. Всегда сверяйтесь с образцом краски в цветовой диаграмме.



ТЕКНОС
Таккатие 3
00371 Хельсинки
Финляндия
тел.: +358 9 506 091
факс: +358 9 5060 9224
@-mail: sales@teknos.fi
www.teknos.com